

PV-Generalkonferenz-Paket (4–7 Jahre)

Hier sind einige Ausmal-, Suchbilder und andere Ideen für die Generalkonferenz. Wir hoffen, dass ihr in deiner Familie eure eigenen Traditionen entwickeln könnt, welche die Generalkonferenz zu einem besonderen Familienereignis werden lassen.

Wenn du keine Ideen hast, frag mal in der Gemeinde nach, was andere Familien tun. Es kann sehr inspirierend sein und plötzlich sprudelt man selbst mit Ideen.

Die Bilderrahmen-Idee kann auch einfach zu einem Memory umfunktioniert werden. Einfach die Bilder der Generalautoritäten zweimal ausdrucken.

Wenn du dein eigenes Generalkonferenz-Tagebuch machen möchtest, kannst du die Bilder der Generalautoritäten und obersten Beamten (siehe PDF) ebenfalls ausdrucken. Du kannst das Bild der Sprecherin/des Sprechers ausschneiden und in dein Tagebuch kleben. Zeichne dazu etwas, was du gehört hast oder schneide dir die Symbole von dem "Röhrl-Chetteli" oder vom "Wörter zählen" aus und klebe die Bilder dazu, die zur Ansprache passen.

Viel Spass bei der Generalkonferenz!

Deine Pfahl-PV-Leitung

Generalkonferenz-Suche


Male die Gegenstände aus oder umkreise sie, wenn du sie am Bildschirm gesehen hast.




Fingerring




Konferenzgebäude



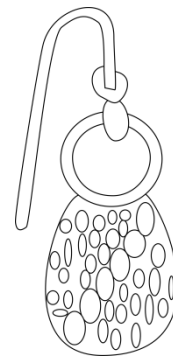
Orgeltasten



Sessel




Baum




Ohrring



Blume



Sprecher




Krawatte

Gottes Propheten und Apostel
sprechen an der Generalkonferenz zu uns




Hör auf den Propheten!



Hör auf den Propheten!

Was ich, der Herr, gesagt habe, das habe ich gesagt, ... sei es durch meine eigene Stimme oder durch die Stimme meiner Knechte, das ist dasselbe.

Lehre und Bündnisse 1:38


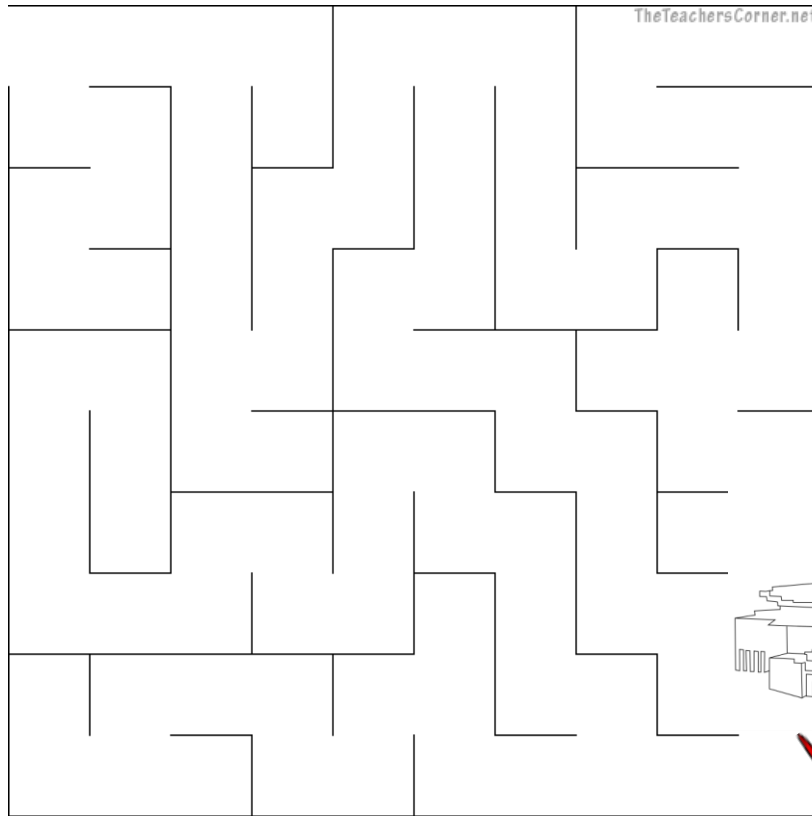


Finde den Weg zur Generalkonferenz

Kannst du durch das Labyrinth zur Konferenz finden?



einfach

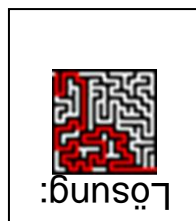




Finde den Weg zur Generalkonferenz

Kannst du durch das Labyrinth zur Konferenz finden?



mittel


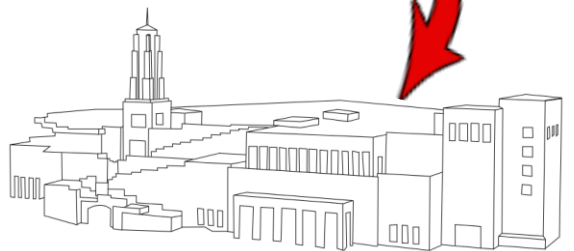



Finde den Weg zur Generalkonferenz

Kannst du durch das Labyrinth zur Konferenz finden?




schwierig



Generalkonferenz

Finde die unten abgebildeten Gegenstände:



For more conference activities, go to friend.lds.org.

Wörter zählen

Es gibt verschiedene Möglichkeiten, die Felder zu nutzen









Variante 1:

Mache im leeren Feld je einen Strich, wenn du das angegebene Wort hörst.


Variante 2:

Getrocknete Kichererbsen, Bohnen, Holzperlen auf die Felder legen, wenn du das angegebene Wort hörst. Bist du bei 5 angelangt, kannst du die 5 Bohnen durch eine kleine Süßigkeit ersetzen wie ein getrocknetes Fruchtstück, Gummibärchen, Fruchtzucker oder was Salziges wie eine Salzstange.

Viel Spass beim Zählen und Zuhören!

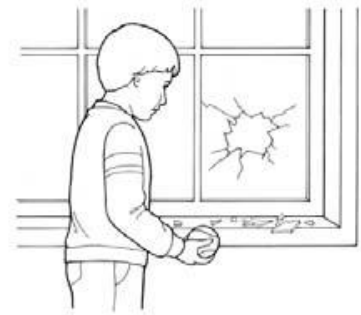
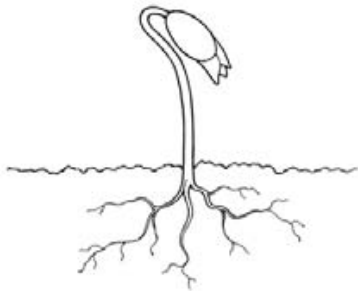

 Jesus Christus _____	 Propheten _____
_____	 Sühnopfer _____
 Himmlischer Vater _____	 Familie _____
 Liebe _____	 Schriften _____
_____	 Kinder _____

Röhrlī-Chetteli/Strohhalḡ-Kette



Du brauchst:

- Röhrlī/Strohhalḡe in verschiedenen Farben
- Nadel und Faden für ältere Kinder oder Schnur/langer Schnürsenkel für kleinere Kinder
- Ordne die Farben einem Begriff zu (z. B. **Blau** für den Glauben , **Gelb** für die Gebote, **Rot** für das Gebet, **Violett** für die Heiligen Schriften, **Pink** für die Nächstenliebe...)



- Schneide die Röhrlī/Strohhalḡe in ca. 1–1.5 cm lange Stücke

Wenn du nun den Sprechern bei der Generalkonferenz zuhörst und von den Geboten gesprochen wird, kannst du auf deine Nadel ein gelbes Stück Röhrlī/Strohhalḡ fädeln. Je besser du zuhörst, desto mehr Stücke kannst du auffädeln und desto länger wird auch deine Generalkonferenz-Kette.